

**Гидромассажные ванны для ног.
Модели FM-НТ001, FM-НТ002, FM-НТ003**

ВВЕДЕНИЕ

Уважаемый покупатель! Поздравляем Вас с покупкой и благодарим за Ваш выбор гидромассажной ванны. Мы стараемся предлагать Вам только лучшие приборы для вашего здоровья.

Гидромассажные ванны для ног предназначены для проведения сеанса массажа с использованием вибромассажа, пузырькового релаксационного массажа, массажа глубокого воздействия роликовыми и сменными центральными насадками для стоп, прогрева тканей, мышц и суставов инфракрасным излучением (в зависимости от модели). Данные виды массажа ступней ног способствуют хорошему снятию усталости и боли в ногах, снятию отеков, улучшают кровообращение в ногах, стимулируют рефлексогенные зоны, восстанавливают общий тонус организма.

Модель


Комплектация

FM-НТ001




1. Сменные центральные массажные насадки:
массажное колесо — 1 шт.
массажный шарик — 1 шт.
массажные иголки — 1 шт.
2. Роликовые насадки — 4 шт.
3. Руководство по эксплуатации с гарантийным талоном

FM-НТ002



1. Роликовые насадки — 4 шт.
2. Инфракрасная лампа (встроенная)
3. Руководство по эксплуатации с гарантийным талоном

FM-НТ003



1. Роликовые насадки — 4 шт.
2. Инфракрасная лампа (встроенная)
3. Прибор для чистки и пиллинга с 4 насадками:
пемза — 2 шт. разной жесткости
спонж — 1 шт.
щетка — 1 шт.
4. Диффузор и сушка для ногтей — 1 шт.
5. Руководство по эксплуатации с гарантийным талоном

Адрес сервисного центра

г. Екатеринбург
ул. Первомайская, 69, тел.: (343) 374-18-00

ОБЩИЕ ТРЕБОВАНИЯ ПО БЕЗОПАСНОМУ ИСПОЛЬЗОВАНИЮ ГИДРОМАССАЖНЫХ ВАНН


1. Прежде чем начать пользоваться прибором внимательно ознакомьтесь с требованиями по безопасному использованию прибора.
2. Убедитесь, что напряжение, указанное в инструкции для данного прибора, соответствует напряжению сети Вашего дома.
3. Используйте прибор только внутри помещения! Никогда не используйте прибор на улице. Ставьте его только на чистую и обязательно ровную поверхность.
4. Не используйте прибор в ванне, около душа или бассейна, или любой другой открытой водной области. Не храните ванну вблизи источников тепла или под прямыми солнечными лучами.
5. Не пытайтесь включить и отключить прибор, в то время когда Ваши ноги находятся в воде.
6. Перед включением или отключением прибора убедитесь, что выключатель находится в положении "0".
7. НИКОГДА не погружайте прибор в воду или другую жидкость для очистки или для других целей.
8. Не стойте в ванночке; используйте ее только в сидячем положении. Перед тем как встать - выньте ноги из ванны, перед тем как поставить ноги в ванну - сядьте.
9. Не включайте прибор, когда Вы не собираетесь его использовать.
10. Не используйте прибор во время сна или когда Вы хотите спать.
11. Прекратите использовать его, когда Вы чувствуете дискомфорт, боль, или раздражение. Никогда не используйте прибор для опухших или покрасневших ног, или если у Ваших ног есть какое-либо заболевание кожи. Пожалуйста, сначала проконсультируйтесь со своим врачом.
12. У прибора есть горячая поверхность. Люди, нечувствительные к высокой температуре, должны быть осторожными, используя прибор.
13. Дети и люди с физической и умственной недееспособностью не должны использовать этот прибор без наблюдения взрослых. Дети должны быть под контролем взрослых, когда используют прибор, чтобы быть уверенными, что они не играют с прибором. Никогда не оставляйте детей одних около прибора.
14. Не тяните прибор за шнур и не используйте шнур в качестве ручки.
15. Если шнур прибора поврежден, он должен быть заменен изготовителем или в специализированном сервисном центре, чтобы избежать удара током. В случае повреждения и/или сбоя, отсоедините прибор от сети и свяжитесь с изготовителем или его сервисным агентом.
16. Перед использованием прибора убедитесь, что шнур питания не находится под прибором.
17. Этот прибор должен быть включен только в электрическую сеть (обычную электрическую розетку); не включайте его в другие розетки.
18. Если вода протекает в приборе, прибор больше не должен использоваться. Обратитесь в сервисный центр.
19. Прибор предназначен только для домашнего использования.
20. Заполняйте прибор только водой, не используйте другие жидкости.
21. Всегда отключайте питание перед тем, как налить или слить воду.
22. Не включайте и не отключайте прибор влажными руками.
23. Перед использованием прибора проконсультируйтесь с врачом.

ОБЩИЕ ПРАВИЛА ЭКСПЛУАТАЦИИ ГИДРОМАССАЖНЫХ ВАНН

1. Закрепите роликовые насадки на дне прибора.
 2. Заполните ванну водой необходимой Вам температуры до отметки «MAX», расположенной на передней поверхности переключки (под инфракрасной лампой для моделей FM-НТ002 и FM-НТ003 или под центральными массажными насадками для модели FM-НТ001).
 3. Установите ванну на ровную сухую поверхность перед собой (перед креслом, диваном, стулом и т.д.).
- СТОЯТЬ В ВАННЕ ЗАПРЕЩЕНО!**
4. Включите шнур прибора сухими руками в электрическую розетку.
 5. Сядьте в удобное для Вас место, затем опустите ноги в воду.
 6. Выберите желаемый режим массажа с помощью переключателя режимов. Для этого поверните переключатель таким образом, чтобы выбранный Вами режим оказался напротив стрелки.
 7. Проведите сеанс массажа. Сеанс массажа не должен превышать 15 минут!
 8. По окончании массажа переключите режим в положение «0». Для этого поверните переключатель таким образом, чтобы режим «0» оказался напротив стрелки.
 9. Выньте ноги из воды, не вставая с кресла, дивана, стула и т.д.
 10. Встаньте.
 11. Отключите прибор от электрической сети сухими руками.
 12. Вылейте воду из прибора и дайте прибору остыть и высохнуть.
 13. Протрите прибор сухой мягкой тканью.
 14. Уберите прибор на место хранения.
 15. Следующее использование прибора возможно только через 30 минут после последнего применения.

РЕЖИМЫ РАБОТЫ ГИДРОМАССАЖНЫХ ВАНН

Внимание! Переключатель выбранного режима должен находиться напротив стрелки:




FM-НТ001




- «O» — прибор выключен
- «W+A» — пузырьковый массаж с функцией поддержания температуры воды
- «A+W+M» — пузырьковый и вибромассаж с функцией поддержания температуры воды
- «M» — вибромассаж (с водой или без воды)

FM-НТ002



- «O» — прибор выключен
- «W+A» — пузырьковый массаж с функцией поддержания температуры воды
- «M+IR» — вибромассаж с инфракрасным прогревом
- «W+A+M+IR» — пузырьковый массаж, вибромассаж, инфракрасный прогрев с функцией поддержания температуры воды


FM-НТ003



- «O» — прибор выключен
- «1» — пузырьковый массаж, вибромассаж, инфракрасный прогрев с функцией поддержания температуры воды
- «2» — ароматерапия/сушка ногтей и поддержание температуры воды
- «3» — вибромассаж с инфракрасным прогревом.

Модель FM-НТ003 оборудована дополнительными устройствами

1. Аромадиффузор с функцией сушки ногтей (только для модели FM-НТ003)



Работает в положении переключателя «2».

Для проведения сеанса ароматерапии, выньте из прибора диффузор и нанесите несколько капель эфирного масла на ватный вкладыш. Данный вкладыш Вы можете заменить самостоятельно по мере необходимости, вырезав из ватного диска прямоугольник такого же размера.

Для сушки ногтей приблизьте пальчики ног к диффузору.

2. Прибор для чистки и пиллинга с 4 насадками (только для модели FM-НТ003)



Выберите нужную Вам насадку и наденьте ее на прибор.

Перед началом работы с прибором убедитесь, что в нем есть 2 батарейки типа АА, 1,5V (в комплект поставки не входит).

Включите прибор. Желтый переключатель находится на задней части прибора.

- «0» прибор выключен
- «1» легкий режим
- «2» интенсивный режим

ПОЛЕЗНАЯ ИНФОРМАЦИЯ

Около 400 массажных иголок, расположенных на дне гидромассажной ванны, мягко воздействуют на Ваши стопы, максимально эффективно массируя и укрепляя их. Вы легко можете контролировать эффективность процесса простым и легким нажатием ногой на дно ванны. 70 струй воздуха в гидромассажной ванне обеспечивают образование теплых воздушных пузырьков, помогая Вашим ногам расслабиться.

Инфракрасное излучение глубоко проникает в тело человека, передает тепло и прогревает ткани, мышцы и суставы, ускоряя циркуляцию крови и способствуя более эффективному проведению массажа. Вы получаете продолжительное и приятное ощущение теплоты.

При гидромассаже ступни обволакивает рой пузырьков воздуха, вибромассаж стимулирует акупунктурные зоны, расположенные на стопах, функция поддержания температуры воды обеспечивает поддержание комфортной температуры в течение всей процедуры.

ГАРАНТИЙНЫЙ ТАЛОН

Наименование изделия	Гидромассажная ванна для ног
Модель	
Серийный номер (при наличии)	
Дата продажи	« _____ » _____ 20__ г.
Номер чека или накладной	
Подпись продавца	

С правилами эффективного и безопасного использования товара, а также с условиями гарантийного обслуживания ознакомлен и согласен. Комплектность и исправность прибора проверены в присутствии покупателя. Претензий к комплектности и внешнему виду не имею. Инструкцию на русском языке получил.

Ф. И. О. и подпись покупателя

Печать
продавца

Гарантия распространяется на любые заводские дефекты в течение 12 месяцев с даты продажи изделия и включает в себя бесплатную замену неисправных деталей для устранения заводских дефектов. Покупатель имеет право на возврат или замену товара только в соответствии с «Законом о защите прав потребителей».

Технические характеристики.

Питание: сеть переменного тока 220-240 В / 50 Гц

Мощность: 90 Вт

Режим работы / отдыха: 15 минут/ 30 минут

Срок хранения: не ограничен

С другой продукцией торговой марки «Технологии здоровья»

Вы можете ознакомиться на сайтах

www.tz66.ru; технологии-здоровья.рф

Мы хотим улучшить качество Вашей жизни!